



The HANKOMAX  
best in sanding & polishing

# НАНКО®

Полировальные  
пасты и средства  
по уходу за  
автомобилем

# СОДЕРЖАНИЕ

Средства для очистки поверхности.....	4-9
Полировальные пасты и их применение.....	10-27
Средства по уходу за автомобилем.....	28-39





**HANKO.**  
**BITUMEN REMOVER**  
Средство для  
удаления битумных  
пятен  
Очиститель битумных  
пятен  
0,5 кг

**HANKO.**  
**TYRE DRESSING**  
Средство для  
восстановления резины  
Очиститель  
Блеск  
0,5 кг

**HANKO.**  
**TEXTILE CLEANER**  
Очиститель ковровой  
и тканевой обивки  
Очиститель  
Удаление органических  
загрязнений  
0,5 кг

**HANKO.**  
**PLASTIC DEEP CLEANER**  
Средство для глубокой  
очистки пластика  
Очиститель  
Восстановление  
0,5 кг

# ОЧИСТКА ПОВЕРХНОСТИ

НАНКО S-Clay глина синяя / глина красная



Чистящая глина НАНКО эффективно удаляет битум, смолы, следы дорожной разметки, опыл ЛКМ, вкрапления песка и другие загрязнения, которые не убрать обычной мойкой.

НАНКО S-Clay Bar Red - красная абразивная глина. Обладает более сильным действием по сравнению с синей глиной НАНКО S-Clay Bar Blue. Она быстрее удаляет с поверхности все вкрапления. Требуется осторожного использования.

Синяя глина НАНКО S-Clay Bar Blue больше подходит для локального удаления загрязнений перед полировкой, не оставляет следов на ЛКП.



## СПОСОБ ПРИМЕНЕНИЯ:

1. Перед использованием необходимо смочить обрабатываемую поверхность небольшим количеством раствора HANKO DECONT SPRAY или воды с шампунем.
2. Обработку производить предварительно размятой глиной, продольными движениями, прижимая глину ладонью к поверхности.
3. При удалении точечных загрязнений нажим на глину можно осуществлять пальцем.

# ОЧИСТКА ПОВЕРХНОСТИ

## Спрей для очистки поверхности HANKO DECONT SPRAY



Специальная жидкость (спрей) для быстрого и эффективного удаления следов от пальцев, силиконов, пыли и других загрязнений. При использовании с глиной HANKO S-Clay или скраб-варежкой идеально очистит поверхность без мыльных разводов.

### Преимущества:

- Не разъедает глину
- Не раздражает кожу
- Не оставляет разводов
- Легко смывается с поверхности

### Покрытие:

Стекло, пластик, ЛКП

### Инструмент:

- Салфетка из микрофибры
- Глина HANKO S-Clay
- HANKO скраб-варежка

Наименование

Вес

Кол-во в упаковке

HANKO DECONT SPRAY

500 гр.

20 шт.



## СПОСОБ ПРИМЕНЕНИЯ:

1. Нанести раствор на обрабатываемую поверхность при помощи распылителя.
2. Подождать некоторое время.
3. Удалить остатки раствора.

# ОЧИСТКА ПОВЕРХНОСТИ

## HANKO скраб-варежка



Скраб-варежка легко и безопасно удалит брызги, разводы от воды, сок деревьев, железнодорожную пыль и прочие стойкие загрязнения с ЛКП, стекла и пластика. В отличие от глины, варежка легко моется обычной водой. Для достижения наилучших результатов при обработке ЛКП рекомендуется использовать скраб-варежку HANKO вместе со спреем для очистки поверхности HANKO DECONT SPRAY.

### Преимущества:

- Удобство в работе: не требует переминовения, легко моется
- Скорость обработки выше
- Площадь обработанной поверхности больше



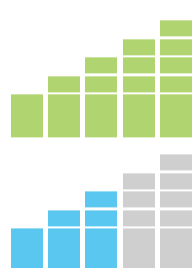


**HANKO**  
**DECONT**  
**SPRAY**  
СОРЕМ ДЛЯ ОЧИСТКИ

# ПОЛИРОВКА

## Полировальная паста HANKO GL1

Крупнозернистая полировальная паста с высоким содержанием абразивного зерна для машинной полировки. Быстро удаляет риску после шлифования кругами зернистостью P1200 или P1500.



Агрессивность

Блеск



### Инструмент:

- Меховые полировальные диски
- Поролоновые (жесткие, средней жесткости) полировальные диски

### Физические свойства:

- Плотность – 1.64 кг/л
- Цвет – белый

### Преимущества:

- Легко удаляется с любых поверхностей
- Не оставляет разводов
- Не содержит силикон

### Покрытие:

Применяется для полирования старых и свежих лакокрасочных поверхностей

Наименование	Вес	Кол-во в упаковке
HANKO GL1	250 гр.	50 шт.
	650 гр.	20 шт.
	1300 гр.	12 шт.

## СПОСОБ ПРИМЕНЕНИЯ:

1. Взболтайте перед использованием! Нанесите на чистую, высушенную поверхность.
2. Используйте меховой или поролоновый (жесткий, средней жесткости) полировальный диск.
3. Начинайте полировку со скоростью 700-800 об/мин., постепенно увеличивая скорость до 1200-1500 об/мин. Медленно, со средним давлением обрабатывайте участки размером по 20 см. По мере устранения дефектов уменьшайте давление на машинку. Продолжайте полировать до получения высокого блеска.
4. Сразу после окончания полировки очистите поверхность мягким материалом.

СВЕЖЕОКРАШЕННЫЕ ПОКРЫТИЯ

вариант 1



шаг 2



вариант 2



шаг 2



СТАРЫЕ ПОКРЫТИЯ

вариант 1



шаг 2



шаг 3



вариант 2



шаг 2



вариант 3



шаг 2



шаг 3



вариант 4



шаг 2



## Полировальная паста HANKO GL2 и GL2 Black

Универсальная полировальная паста. Позволяет быстро удалять риски от абразива P1500-P2000, глубокие царапины и получать идеальный глянец обработанной поверхности. Может использоваться как одноступенчатая паста.



### Инструмент:

- меховые полировальные диски
- Поролоновые (жесткие, средней жесткости, мягкие) полировальные диски

### Физические свойства:

- Плотность – 1.33 кг/л
- Цвет – белый/черный

### Преимущества:

- В процессе полировки не образуется пыль
- Легко удаляется с любых поверхностей
- Не оставляет разводов
- Не содержит силикон

### Полировка:

Применяется для полирования старых и свежих ремонтных и заводских покрытий.

Наименование	Вес	Кол-во в упаковке
HANKO GL2	250 гр. 500 гр. 1000 гр.	50 шт. 20 шт. 12 шт.
HANKO GL2 Black	250 гр. 500 гр.	50 шт. 20 шт.

## СПОСОБ ПРИМЕНЕНИЯ:

1. Взболтайте перед использованием! Нанесите на чистую, высушенную поверхность.
2. Используйте меховой или поролоновый (жесткий, средней жесткости, мягкий) полировальный диск.
3. Полируйте со скоростью 1500-2000 об/мин. Медленно, со средним давлением обрабатывайте участки размером по 20 см. По мере устранения дефектов уменьшайте давление на машинку. Продолжайте полировать до получения высокого блеска.

СВЕЖЕОКРАШЕННЫЕ ПОКРЫТИЯ

вариант 1



вариант 2



вариант 3



вариант 4



ТЕМНЫЕ И ЧЕРНЫЕ ЦВЕТА

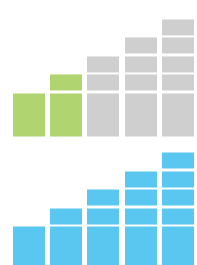
вариант 2



вариант 2



## Полировальная паста HANKO GL3



Агрессивность

Блеск

Мелкозернистая доводочная полировальная паста, предназначенная для финишной полировки и удаления голограмм со старых и свежих покрытий. Удаляет разводы от предыдущей пасты, царапины после тонкой шлифовки P3000-P5000 и придает поверхности высокую степень блеска.

### Преимущества:

- В процессе полировки не образуется пыль
- Легко удаляется с любых поверхностей
- Не оставляет разводов
- Не содержит силикон

### Физические свойства:

- Плотность – 0.985 кг/л
- Цвет – голубой

### Покрытие:

Применяется для полирования старых и свежих ремонтных и заводских покрытий.

### Инструмент:

Поролоновые (средней жесткости, мягкие) полировальные диски

Наименование	Вес	Кол-во в упаковке
	250 гр.	50 шт.
HANKO GL3	500 гр.	20 шт.
	1000 гр.	12 шт.



## СПОСОБ ПРИМЕНЕНИЯ:

1. Взболтайте перед использованием. Нанесите на чистую, высушенную поверхность. Не используйте под прямыми солнечными лучами или на горячих поверхностях.
2. Используйте поролоновый (средней жесткости, мягкий) полировальный диск. Во избежание разбрызгивания нанесите пасту на поверхность полосой и равномерно распределите ее диском.
3. Полируйте со скоростью 1500-2000 об/мин. Медленно, со средним давлением обрабатывайте участки размером по 20см. равномерными проходами полировального диска. По мере устранения дефектов уменьшайте давление на машинку, продолжайте полировать до получения высокого блеска.

# ПОЛИРОВКА

## Спрей для очистки поверхности HANKO C-CLEAN



Специальная жидкость (спрей) для быстрого и эффективного удаления остатков полировальных составов, следов от пальцев, пыли и других загрязнений со стекла, пластика и окрашенных поверхностей. Защищает лакокрасочное покрытие и придает ему более высокий глянец.

### Преимущества:

- Не раздражает кожу

### Покрытие:

Применяется для обработки стекла, резины, пластика и окрашенных поверхностей

### Инструмент:

- Салфетка из микрофибры (для ручной полировки)



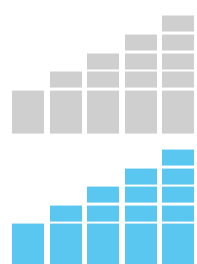


## СПОСОБ ПРИМЕНЕНИЯ:

1. Нанесите раствор на обрабатываемую поверхность при помощи распылителя.
2. Подождите некоторое время.
3. Удалите остатки раствора с загрязнением мягкой салфеткой.

# ПОЛИРОВКА

## Защитный состав HANKO GL4



Агрессивность

Блеск

Защитная полировальная паста на основе синтетического воска. Предназначена для восстановления утраченного блеска и удаления голограмм. Прекрасно защищает поверхность от воды и ультрафиолетовых лучей.

### Преимущества:

- В процессе полировки не образуется пыль
- Легко удаляется с любых поверхностей
- Не оставляет разводов
- Не содержит силикон

### Инструмент:

- Поролоновые мягкие полировальные диски
- Салфетка из микрофибры (для ручной полировки)

Наименование

Вес

Кол-во в упаковке

HANKO GL4

250 гр.

50 шт.

500 гр.

20 шт.



## СПОСОБ ПРИМЕНЕНИЯ:

1. Взболтайте перед использованием. Нанесите на чистую, высушенную поверхность. Не используйте под прямыми солнечными лучами или на горячих поверхностях.
2. Используйте поролоновый (средней жесткости, мягкий) полировальный диск. Во избежание разбрызгивания нанесите пасту на поверхность полосой и равномерно распределите ее диском.
3. Полируйте со скоростью 1500-2000 об/мин. Медленно, со средним давлением обрабатывайте участки размером по 20см. равномерными проходами полировального диска. По мере устранения дефектов уменьшайте давление на машинку, продолжайте полировать до получения высокого блеска.

# ПОЛИРОВКА

## Супер стойкий защитный состав HANKO B-WAX



Супер стойкий защитный состав на основе синтетических восков. После нанесения формирует абсолютно прозрачную пленку, которая защищает поверхность от ультрафиолетовых лучей, легких механических воздействий и химических реагентов. Увеличивает степень блеска, обладает отличными гидрофобными свойствами и долго держится на поверхности.

### Преимущества:

- Легко удаляется с любых поверхностей
- Не оставляет разводов
- Не содержит силикон

### Покрытие:

Применяется для защиты старых/свежих ремонтных и заводских покрытий.

### Инструмент:


- Мягкая губка из поролона
- Салфетка из микрофибры (для ручной полировки)



## СПОСОБ ПРИМЕНЕНИЯ:

1. Убедитесь, что зона применения достаточно чистая, без окислений и повреждений. Если Вы заметите, что это не так, то рекомендуем сначала использовать полировальный состав.
2. Аккуратно вымойте поверхность с помощью очистителя.
3. Нанесите несколько капель B-Wax на небольшую мягкую губку и распределите по поверхности быстрыми круговыми движениями. Обратите внимание, что распределять воск надо равномерно по всей поверхности, делая несколько больше проходов непосредственно по зоне применения.
4. Оставьте на 10-15 минут, чтобы поверхность подсохла, и воск начал действовать. Затем удалите остатки состава чистой и мягкой салфеткой.

## Матирующая паста HANKO F-MATT



Агрессивность

Блеск

Матирующая паста, разработанная для быстрой очистки и матирования поверхности перед нанесением краски, базы или лака.

### Преимущества:

- Формирует однородную матовую поверхность
- Легко удаляется с любых поверхностей
- Обладает приятным запахом
- Отлично удаляет пятна жира, воска, полимерных составов и силиконов

### Физические свойства:

- Плотность – 1.87 кг/л
- Цвет – голубой

### Инструмент:

Идеально работает вместе с абразивным материалом на основе синтетического войлока UltraFine светло-серого цвета.

Наименование

Вес

Кол-во в упаковке

	350 гр.	50 шт.
HANKO F-MATT	750 гр.	20 шт.
	1500 гр.	12 шт.



## СПОСОБ ПРИМЕНЕНИЯ:

1. Взболтать перед использованием.
2. Слегка смочить обрабатываемую поверхность. Нанести нужное количество пасты на инструмент, распределить по всей поверхности, произвести матирование круговыми движениями.
3. Удалить остатки пасты с поверхности.

## HANKO P-CUTTING



Полировальная паста для поликарбоната эффективно удаляет лёгкие окисления и царапины, обеспечивает прозрачность и сияние обрабатываемой поверхности. Для работы рекомендуется использовать полировальную машинку или дрель с регулируемой скоростью.

### Преимущества:

- Не раздражает кожу
- Легко удаляется с любых поверхностей
- Не оставляет разводов

### Покрытие:

Применяется для обработки поликарбоната

### Инструмент:

- Жёсткий белый поролоновый диск, полировальный диск из натуральной овчины
- Полировальная машинка или дрель с регулируемой скоростью

Наименование

Вес

Кол-во в упаковке

HANKO P-CUTTING

500 гр.

20 шт.





## РЕКОМЕНДАЦИИ ПО ИСПОЛЬЗОВАНИЮ:

1. Перед началом работы необходимо заклеить необрабатываемые участки бумажным скотчем.
2. Нанести небольшое количество пасты на полировальный диск и на невысоких оборотах равномерно распределить состав по всей обрабатываемой поверхности.
3. Продолжать, постепенно увеличивая обороты и интенсивно нажимая на поверхность. Полировать до получения абсолютно прозрачной поверхности. При необходимости повторить операцию несколько раз.
4. Для сохранения результата на долгое время рекомендуется использовать HANKO P-PROTECT защитный состав для поликарбоната.

## HANKO P-PROTECT



Специальный полимерный защитный состав для поликарбоната, который создаёт очень тонкую плёнку и защищает от ультрафиолетовых лучей, атмосферных факторов и загрязнений.

### Преимущества:

- Не раздражает кожу
- Легко удаляется с любых поверхностей
- Не оставляет разводов

### Покрытие:

Применяется для обработки поликарбоната

### Инструмент:

- Чёрный мягкий поролоновый полировальный диск, салфетка из микрофибры
- Полировальная машинка или дрель с регулируемой скоростью

Наименование

Вес

Кол-во в упаковке

HANKO P-PROTECT

500 гр.

20 шт.



## РЕКОМЕНДАЦИИ ПО ИСПОЛЬЗОВАНИЮ:

1. Перед началом работы необходимо заклеить необрабатываемые участки бумажным скотчем.
2. Нанести небольшое количество пасты на мягкий чёрный поролоновый диск и на низких оборотах равномерно распределить состав по всей обрабатываемой поверхности. Продолжать, постепенно увеличивая обороты до полного растворения состава.
3. Для более длительной защиты повторить операцию несколько раз. Очистить поверхность с помощью салфетки из микрофибры.

## HANKO PLASTIC DEEP CLEANER.

Средство для глубокой очистки пластика.



Специальное средство для пластиковых частей автомобиля, которое обезжиривает поверхность, быстро и качественно удаляет трудно выводимые пятна и глубоко въевшуюся грязь. Благодаря активным компонентам средство гарантирует отличную дезинфекцию и идеально подходит для использования в общественном транспорте. Состав также отлично работает на резине, полихлорвиниле и искусственной коже.

### Преимущества:

- Оставляет свежий и приятный аромат
- Не оставляет разводов
- Создаёт антистатическую плёнку

### Покрытие:

Применяется для обработки внутреннего и внешнего пластика автомобиля

### Инструмент:

Салфетка из микрофибры (для ручной полировки)

Наименование

Вес

Кол-во в упаковке

HANKO PLASTIC DEEP CLEANER

500 гр.

20 шт.



## РЕКОМЕНДАЦИИ ПО ИСПОЛЬЗОВАНИЮ:

Необходимо распылить небольшое количество средства на спонж /салфетку из микрофибры и нанести на обрабатываемую поверхность. Рекомендуется подождать немного, пока состав не вступит в реакцию и не начнет действовать, затем удалить остатки с помощью салфетки.

HANKO PLASTIC DRESS TOP. Средство для восстановления пластика.



Благодаря инновационной формуле, основанной на первоклассных современных восках и полимерах, этот специализированный состав очищает, обновляет и придает блеск пластиковым деталям автомобиля, таким как: приборная доска, передний и задний бамперы и т.д. Средство придаёт поверхности небольшой глянец и оставляет на ней антистатическую защитную плёнку.

### Преимущества:

- Не раздражает кожу
- Не оставляет разводов

### Покрытие:

Применяется для обработки внутреннего и внешнего пластика автомобиля

### Инструмент:

Салфетка из микрофибры (для ручной полировки)

Наименование

Вес

Кол-во в упаковке

HANKO PLASTIC DRESS TOP

500 гр.

20 шт.



## РЕКОМЕНДАЦИИ ПО ИСПОЛЬЗОВАНИЮ:

Необходимо распылить небольшое количество состава на спонж/салфетку и нанести на поверхность циклическими движениями. Для повышения уровня блеска необходимо повторить процедуру дважды. Для завершения операции рекомендуется удалить остатки средства чистой салфеткой.

## HANKO TEXTILE CLEANER. Очиститель ковровой и тканевой обивки.



Специализированный очиститель для тканевой обивки автомобиля. Благодаря особым компонентам средство удаляет и растворяет грязь и органические пятна, гарантируя гигиеническую чистоту любого вида ткани, вельвета, плюша, обивки сидений автомобиля и ковриков для ног.

### Преимущества:

- Имеет приятный запах
- Отлично удаляет даже самые стойкие загрязнения
- Легко удаляется с любых поверхностей
- Не оставляет разводов

### Покрытие:

Любой вид ткани

### Инструмент:

- Салфетка из микрофибры

Наименование

Вес

Кол-во в упаковке

HANKO TEXTILE CLEANER

500 гр.

20 шт.





## РЕКОМЕНДАЦИИ ПО ИСПОЛЬЗОВАНИЮ:

Необходимо нанести небольшое количество очистителя на обрабатываемую поверхность и распределить круговыми движениями с помощью влажного спонжа или HANKO голубой скраб-салфетки из микрофибры, желательно с тёплой водой. Затем скрести до полного удаления пятна, прикладывая одинаковые усилия на всей загрязнённой поверхности. После этого сразу же рекомендуется пропылесосить очищенную поверхность.

HANKO RUST FALLS REMOVER. Очиститель коррозионных окислений.



Специализированный концентрированный некислотный очиститель, который удаляет с поверхности автомобиля наносную ржавчину и металлическую пыль. Его специальная формула воздействует на оксид металла, растворяя и удаляя ржавчину.

### Преимущества:

- Легко смывается водой
- Не повреждает пластиковые и резиновые части автомобиля

### Покрытие:

ЛКП

### Инструмент:

- Салфетка из микрофибры

Наименование

Вес

Кол-во в упаковке

HANKO RUST FALLS REMOVER

500 гр.

20 шт.



## РЕКОМЕНДАЦИИ ПО ИСПОЛЬЗОВАНИЮ:

Нейтральный показатель pH имеет довольно заметный запах, поэтому рекомендуется использовать на открытом воздухе или в помещении с хорошей вентиляцией. Перед применением необходимо очистить обрабатываемую поверхность. Затем распылить очиститель на ЛКП и подождать некоторое время, пока средство не вступит в реакцию и не начнет действовать. На поверхности появятся фиолетовые «ручейки», свидетельствующие о начале процесса растворения ржавчины. Для завершения операции рекомендуется очистить поверхность водой под высоким давлением.

HANKO GODRON AND GLUE REMOVER. Очиститель битумных пятен и смол.



Это специализированное средство, которое удаляет битумные пятна и остатки смол с поверхности автомобиля. Его уникальная формула обеспечивает быструю, эффективную и абсолютно безопасную работу. Простое и быстрое применение очистителя позволяет удалять даже самые трудно выводимые пятна.

### Преимущества:

- Легко смывается водой
- Не оставляет разводов
- Безопасно для ЛКП и пластика

### Физические свойства:

- Цвет – бесцветный

Наименование

Вес

Кол-во в упаковке

HANKO GODRON AND GLUE REMOVER

500 гр.

20 шт.



## РЕКОМЕНДАЦИИ ПО ИСПОЛЬЗОВАНИЮ:

Нанести небольшое количество очистителя на загрязнённую поверхность с помощью спонжа или салфетки. Подождать, пока средство не вступит в реакцию и не начнет действовать, после чего протереть поверхность чистой салфеткой. При необходимости повторить процедуру. Затем очистить поверхность водой.

HANKO TYRE DRESS. Средство для восстановления резины.



Благодаря специальной формуле средство обеспечивает превосходный уход за резиновыми деталями автомобиля.

Восстановитель резины охлаждает и обновляет внешний вид любых шин, предотвращая пересыхание и трещины. Средство придаёт шинам новый более яркий вид, восстанавливая оригинальную черную поверхность и оставляя на ней защитную антистатическую плёнку. Предотвращает от осаждения пыли и грязи.

### Преимущества:

- Долгое время остаётся на поверхности
- Не имеет неприятного запаха
- Не оставляет разводов

### Покрытие:

- Резиновые детали автомобиля

Наименование

Вес

Кол-во в упаковке

HANKO TYPE DRESS

500 гр.

20 шт.



## РЕКОМЕНДАЦИИ ПО ИСПОЛЬЗОВАНИЮ:

Необходимо очистить и осторожно высушить обрабатываемую поверхность. Рекомендуется нанести средство на шину с помощью спонжа или щётки и дать высохнуть.



**HANKO®**

[www.hanko.ru](http://www.hanko.ru)